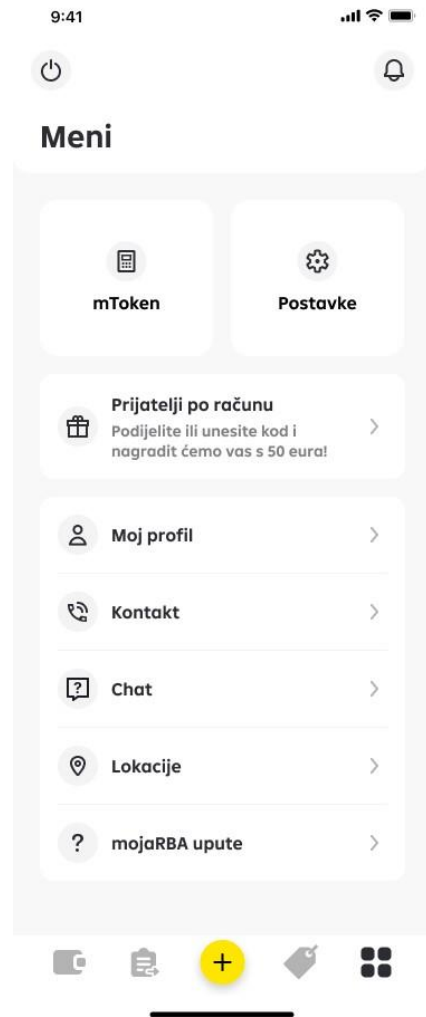


Upute Prijatelj po računu (MGM)

1. Prikaz aktivacijskog koda


Ulaskom u aplikaciju, u donjem desnom uglu potrebno je odabrati tipku „Meni“. Unutar Menija nalazi se kartica „Prijatelj po računu“.




Klikom na karticu „Prijatelj po računu“ otvara se ekran na kojemu je prikazan aktivacijski kod.

Na ekranu se nalazi i tekst s kratkim opisom programa preporuka „Prijatelj po računu“ i link koji vas vodi do dokumenta s detaljnim informacijama i pravilima programa.



U gornjem desnom uglu nalazi se ikona .

Klikom na ikonu otvara se ekran na kojemu se nalaze informacije o tome kako funkcionira program Prijatelj po računu.

Ekran zatvarate klikom na ikonu  koja se nalazi na dnu ekrana.



Kako funkcionira program Prijatelji po računu?

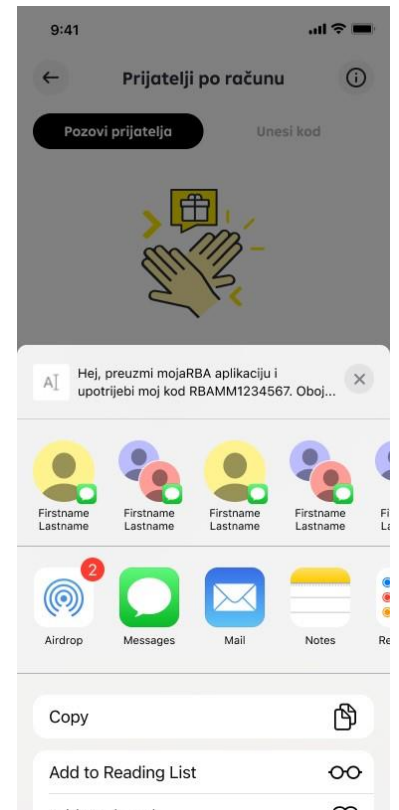
- 1 Podijelite svoj aktivacijski kod**
Aktivacijski kod možete proslijediti neograničenom broju vaših prijatelja, s pozivom da ispune uvjete propisane programom.
- 2 Dobivate nagradu**
Kada vaš prijatelj primi prvo redovno primanje (plaću ili mirovinu) na račun, oboje dobivate po 50 eura na svoje tekuće račune. Za nove klijente s RBA Young&Free paketom, dovoljno je da napravite prvu isplatnu transakciju s novog računa.



2. Dijeljenje aktivacijskog koda

Na ekranu Prijatelj po računu na dnu ekrana nalazi se polje „Pozovi prijatelja“. Klikom na polje otvara se ekran na kojem možete odabrati prijatelja direktno iz svog telefonskog imenika te podijeliti svoj aktivacijski kod putem dostupnih kanala komunikacije (SMS, WhatsApp, Viber, mail....).

Iz telefonskog imenika omogućeno je odabrati određeni kontakt ili više njih te im poslati aktivacijski kod.



3. Unos aktivacijskog koda

Ako ste novi klijent banke ili još ne primate svoja redovna primanja na tekući račun u banci, tada će vam se odabirom kartice „Prijatelj po računu“ otvoriti ekran s poljem za unos aktivacijskog koda kojeg ste dobili od svojeg prijatelja.



Klikom na polje „Unesi kod“ u gornjem desnom uglu ili klikom u polje u sredini ekrana, omogućen je unos aktivacijskog koda.

Kada ste unijeli aktivacijski kod, potrebno je na dnu ekrana kliknuti na polje „Potvrdi“.

Nakon uspješne potvrde vaš će kod biti evidentiran u sustavu banke te, po ispunjenju uvjeta opisanih u pravilima programa Prijatelj po računu, slijedi isplata nagrada vama i vašem prijatelju koji vam je proslijedio aktivacijski kod.

